

2017・2018年度 一般入学試験 統計総括

学部・学科・方式	年度	募集人員	志願者数	受験者数	第1次合格者	最終合格者	補欠者		入学許可者総数	
							発表者	許可者		
文学部	2018	580	4820	4500	—	980	323	43	1023	
	2017	580	5049	4706	—	942	337	174	1116	
経済学部	A方式	2018	420	4714	4314	—	856	307	183	1039
		2017	420	4996	4599	—	855	313	247	1102
	B方式	2018	210	2417	2217	—	362	143	69	431
		2017	210	2427	2237	—	362	143	64	426
法学部	法律学科	2018	230	2089	1864	—	351	51	0	351
		2017	230	2142	1931	—	352	65	0	352
	政治学科	2018	230	1657	1506	—	315	55	0	315
		2017	230	1716	1563	—	324	66	0	324
商学部	A方式	2018	480	4072	3801	—	1186	311	71	1257
		2017	480	4163	3857	—	1033	353	241	1274
	B方式	2018	120	2943	2746	—	289	124	12	301
		2017	120	3094	2916	—	254	132	75	329
医学部	2018	68	1525	1327	271	131	111	49	180	
	2017	68	1578	1384	268	126	91	53	179	
理工学部	2018	650	9050	8569	—	2384	565	148	2532	
	2017	650	9236	8740	—	2327	577	108	2435	
総合政策学部	2018	275	3757	3423	—	351	157	0	351	
	2017	275	3937	3594	—	381	151	0	381	
環境情報学部	2018	275	3123	2866	—	333	154	0	333	
	2017	275	3194	2882	—	345	156	0	345	
看護医療学部	2018	70	694	637	249	146	63	10	156	
	2017	70	718	655	249	155	53	15	170	
薬学部	薬学科	2018	100	1777	1573	—	306	79	0	306
		2017	100	1854	1642	—	314	78	23	337
	薬科学科	2018	50	663	616	—	201	70	41	242
		2017	50	741	692	—	199	78	9	208
合計	2018	3758	43301	39959	520	8191	2513	626	8817	
	2017	3758	44845	41398	517	7969	2593	1009	8978	

2018年度 一般入学試験 学部併願状況

志願者総数	43301
志願者実数	29498
併願率	1.47

併願率 = 志願者総数 ÷ 志願者実数

志願者実数内訳	
単願者	19860
2学部併願者	6659
3学部併願者	2085
4学部併願者	660
5学部以上併願者	234

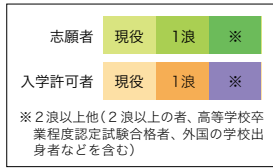
単願者数内訳	
学部・学科・方式	単願者数
文	2280
経済 A	1493
経済 B	300
法・法律	834
法・政治	341
商 A	1639
商 B	844
医	1240
理工	7633
総合政策	525
環境情報	385
看護医療	586
薬・薬	1360
薬・薬科	400

学部間併願状況

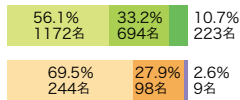
文																			
122	経 A																		
822	—	経 B																	
506	166	495	法律																
684	114	506	—	政治															
244	1774	314	208	176	商 A														
993	15	1102	431	498	—	商 B													
1	81	0	1	0	3	0	医												
2	712	0	2	0	54	0	184	理工											
734	670	499	296	296	292	585	10	91	総合										
563	525	310	172	175	176	394	7	196	2283	環境									
1	34	1	1	0	7	1	7	4	25	35	看護								
0	108	0	1	0	10	1	67	261	28	35	36	薬							
0	52	0	0	0	7	0	13	221	8	15	11	—	薬科						

2018年度 一般入学試験 現浪別(志願者・入学許可者)


※グラフ中の%の数値は、小数第2位を四捨五入した値のため、合計は必ずしも100.0%にはならない。



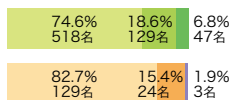
法学部 法律学科




医学部



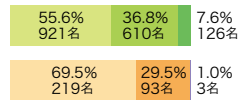
看護医療学部



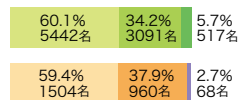
文学部



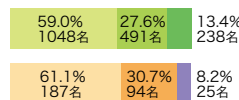
法学部 政治学科




理工学部




薬学部 薬学科



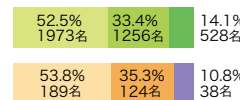
経済学部 A方式




商学部 A方式



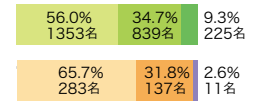
総合政策学部



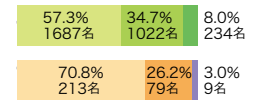
薬学部 薬科学科



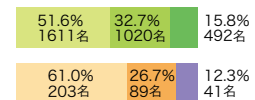
経済学部 B方式




商学部 B方式



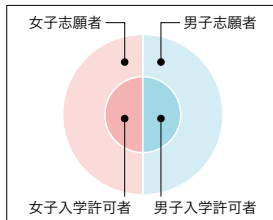
環境情報学部



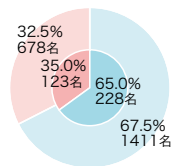
合計



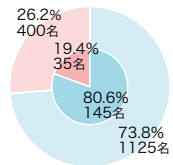
2018年度 一般入学試験 男女別(志願者・入学許可者)



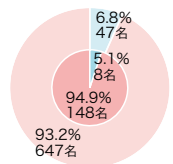
法学部 法律学科



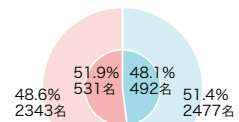
医学部



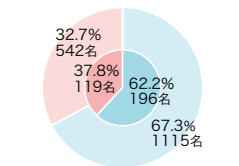
看護医療学部



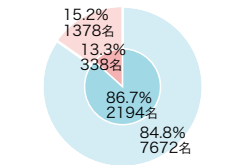
文学部



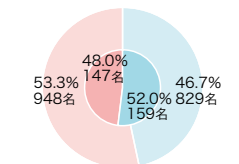
法学部 政治学科



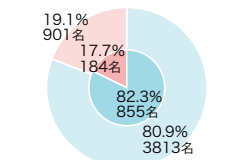
理工学部



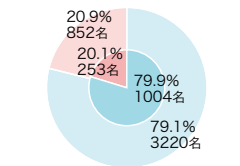
薬学部 薬学科



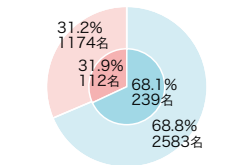
経済学部 A方式



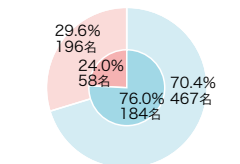
商学部 A方式



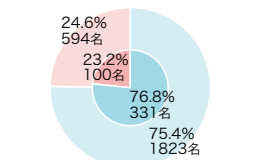
総合政策学部



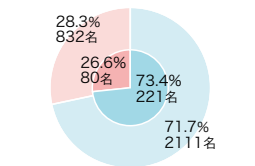
薬学部 薬科学科



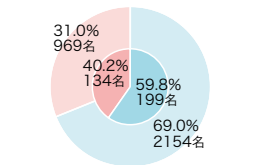
経済学部 B方式



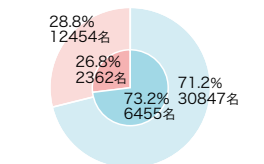
商学部 B方式



環境情報学部



合計

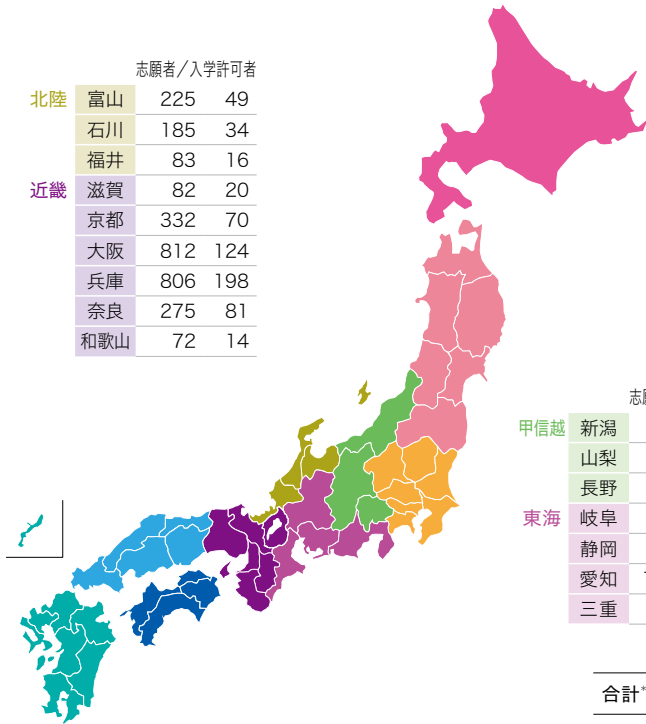


2018年度 一般入学試験 都道府県別(志願者・入学許可者)

※「都道府県」は、出身高校の所在地

志願者 / 入学許可者	
中国	鳥取 37 7
	島根 27 2
	岡山 235 42
	広島 449 96
	山口 127 15
四国	徳島 55 5
	香川 129 19
	愛媛 192 33
	高知 93 26
九州	福岡 572 93
	佐賀 99 12
	長崎 82 16
	熊本 152 15
	大分 79 17
	宮崎 73 8
沖縄	鹿児島 257 50
	沖縄 102 10

志願者 / 入学許可者	
北陸	富山 225 49
	石川 185 34
	福井 83 16
近畿	滋賀 82 20
	京都 332 70
	大阪 812 124
	兵庫 806 198
	奈良 275 81
	和歌山 72 14



志願者 / 入学許可者	
甲信越	新潟 277 43
	山梨 222 43
	長野 338 48
東海	岐阜 255 59
	静岡 670 135
	愛知 1575 320
	三重 237 57

志願者 / 入学許可者	
北海道	北海道 438 56
東北	青森 61 9
	岩手 72 11
	宮城 222 52
	秋田 58 11
	山形 66 10
	福島 197 26
関東	茨城 834 150
	栃木 440 91
	群馬 458 92
	埼玉 3061 543
	千葉 3089 626
	東京 16737 3634
	神奈川 7733 1659

合計* 志願者：43301 / 入学許可者：8817

*その他(高等学校卒業程度認定試験など)の志願者：629 / 入学許可者：70を含む。