

2016・2017年度 一般入学試験 統計総括

学部・学科・方式	年度	募集人員	志願者数	受験者数	第1次合格者	最終合格者	補欠者		入学許可者総数	
							発表者	許可者		
文学部	2017	580	5049	4706	—	942	337	174	1116	
	2016	580	4617	4293	—	953	328	93	1046	
経済学部	A方式	2017	420	4996	4599	—	855	313	247	1102
		2016	420	5227	4806	—	861	243	243	1104
	B方式	2017	210	2427	2237	—	362	143	64	426
		2016	210	2384	2213	—	359	122	101	460
法学部	法律学科	2017	230	2142	1931	—	352	65	0	352
		2016	230	1999	1796	—	338	50	0	338
	政治学科	2017	230	1716	1563	—	324	66	0	324
		2016	230	1832	1654	—	313	61	0	313
商学部	A方式	2017	480	4163	3857	—	1033	353	241	1274
		2016	480	4229	3916	—	1181	345	166	1347
	B方式	2017	120	3094	2916	—	254	132	75	329
		2016	120	2928	2745	—	292	140	59	351
医学部	2017	68	1578	1384	268	126	91	53	179	
	2016	68	1689	1436	270	124	95	43	167	
理工学部	2017	650	9236	8740	—	2327	577	108	2435	
	2016	650	9345	8755	—	2364	532	62	2426	
総合政策学部	2017	275	3937	3594	—	381	151	0	381	
	2016	275	3765	3482	—	496	99	0	496	
環境情報学部	2017	275	3194	2882	—	345	156	0	345	
	2016	275	3162	2849	—	437	120	0	437	
看護医療学部	2017	70	718	655	249	155	53	15	170	
	2016	70	775	691	246	153	51	18	171	
薬学部	薬学科	2017	100	1854	1642	—	314	78	23	337
		2016	100	2024	1841	—	339	75	24	363
	薬科学科	2017	50	741	692	—	199	78	9	208
		2016	50	821	774	—	220	61	13	233
合計	2017	3758	44845	41398	517	7969	2593	1009	8978	
	2016	3758	44797	41251	516	8430	2322	822	9252	

2017年度 一般入学試験 学部併願状況

志願者総数	44845
志願者実数	30219
併願率	1.48

併願率 = 志願者総数 ÷ 志願者実数

志願者実数内訳	
単願者	20064
2学部併願者	7006
3学部併願者	2195
4学部併願者	664
5学部以上併願者	290

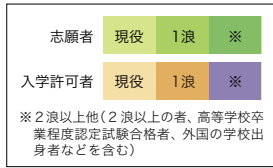
単願者数内訳	
学部・学科・方式	単願者数
文	2435
経済 A	1568
経済 B	267
法・法律	818
法・政治	341
商 A	1590
商 B	795
医	1248
理工	7639
総合政策	535
環境情報	383
看護医療	619
薬・薬	1418
薬・薬科	408

学部間併願状況

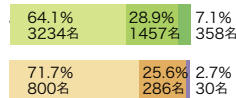
文																			
116	経 A																		
778	—	経 B																	
496	196	528	法律																
702	115	520	—	政治															
304	1830	360	250	187	商 A														
1000	17	1218	470	552	—	商 B													
2	93	0	3	1	8	0	医												
0	769	0	1	0	68	1	197	理工											
839	819	500	281	311	330	650	14	112	総合										
609	604	335	185	171	209	450	22	224	2327	環境									
4	30	3	2	1	8	2	4	11	26	23	看護								
1	85	0	1	0	10	1	73	272	22	32	40	薬							
0	61	0	0	0	8	0	19	287	16	21	5	—	薬科						

2017年度 一般入学試験 現浪別(志願者・入学許可者)

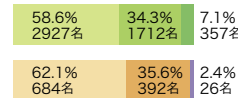
※グラフ中の%の数値は、小数第2位を四捨五入した値のため、合計は必ずしも100.0%にはならない。



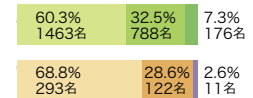
文学部




経済学部 A方式



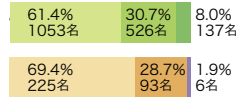
経済学部 B方式



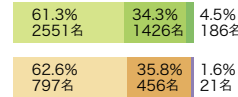
法学部 法律学科



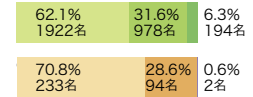
法学部 政治学科




商学部 A方式




商学部 B方式



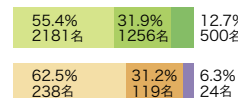
医学部




理工学部




総合政策学部




環境情報学部



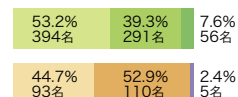
看護医療学部



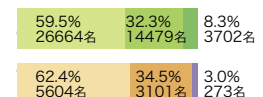
薬学部 薬学科



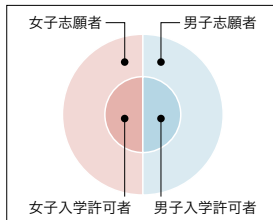
薬学部 薬科学科



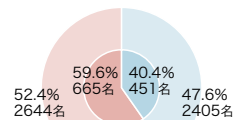
合計



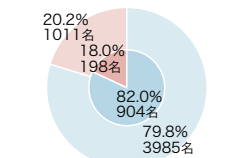
2017年度 一般入学試験 男女別(志願者・入学許可者)



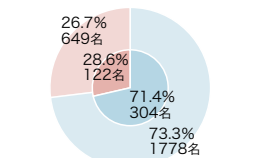
文学部



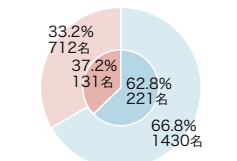
経済学部 A方式



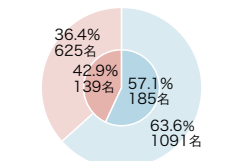
経済学部 B方式



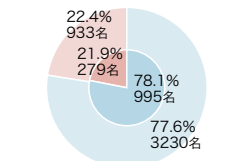
法学部 法律学科



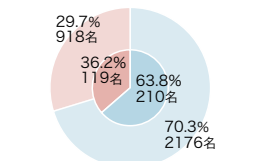
法学部 政治学科



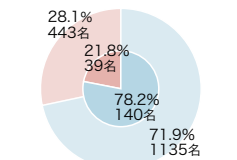
商学部 A方式



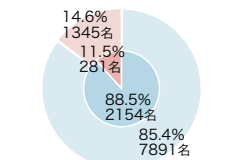
商学部 B方式



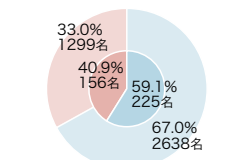
医学部



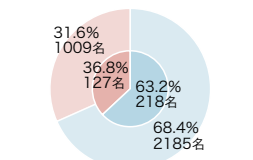
理工学部



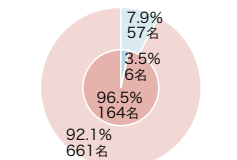
総合政策学部



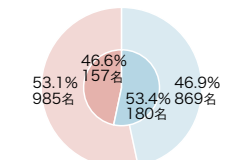
環境情報学部



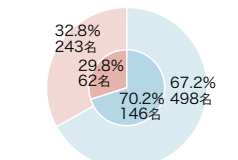
看護医療学部



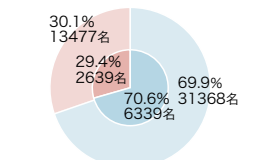
薬学部 薬学科



薬学部 薬科学科

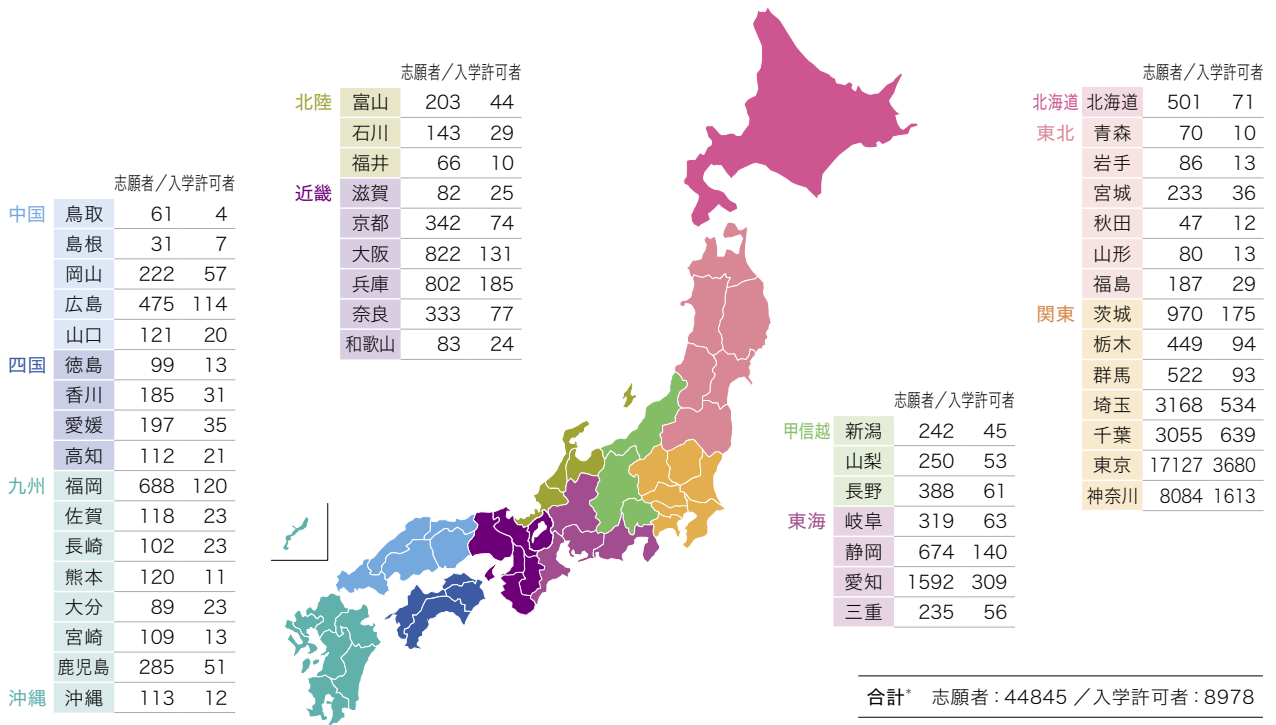


合計



2017年度 一般入学試験 都道府県別(志願者・入学許可者)

※「都道府県」は、出身高校の所在地



合計* 志願者：44845 / 入学許可者：8978

*その他(高等学校卒業程度認定試験など)の志願者：563 / 入学許可者：62を含む。